



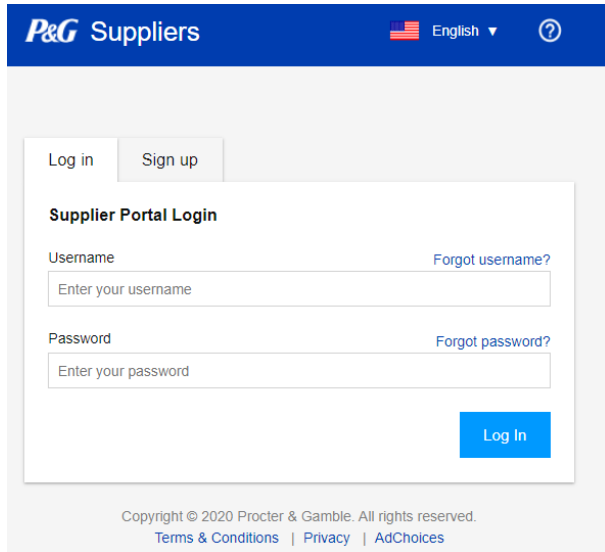
# Как ориентироваться в приложении My Vendor Codes («Мои коды поставщика»)?

Введение в приложение My Vendor Codes («Мои коды поставщика») ..... 1  
 Вкладка My Vendor Codes («Мои коды поставщика») ..... 2  
 Как предоставить доступ коллеге ..... 3  
 Вкладка Related Vendor Codes («Связанные коды поставщика») ..... 4  
 Вкладка Other Vendor Codes («Другие коды поставщика») — Как запросить доступ к дополнительным кодам поставщика? ..... 5

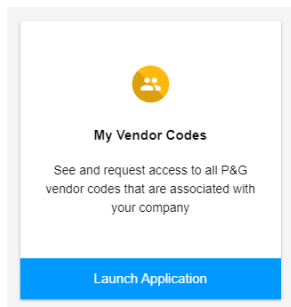
## Приложение My Vendor Codes («Мои коды поставщика») позволяет:

- Просматривать всех поставщиков, с которыми вы связаны
- Запрашивать доступ ко всем поставщикам P&G, которые являются частью вашей компании
- Узнавать, кто в вашей компании имеет доступ к portalу поставщиков
- Запрашивать/отменять доступ коллеге
- Проверять ваши данные поставщика.

Для доступа к **приложению My Vendor Codes («Мои коды поставщика»)** перейдите по ссылке <https://pgsupplier.vpn.pg.com/> и введите ваши учетные данные для входа на портал поставщиков P&G.



Нажмите на приложение **My Vendor Codes («Мои коды поставщика»)**.

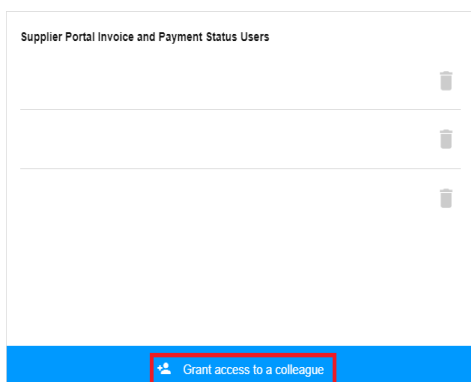




## ВКЛАДКА MY VENDOR CODES («МОИ КОДЫ ПОСТАВЩИКА») — КАК ПРЕДОСТАВИТЬ ДОСТУП КОЛЛЕГЕ?

Примечание. Использовать функцию предоставления доступа коллеге могут только контакты P&G Aravo.

**Шаг 1.** Нажмите Grant access to a colleague («Предоставить доступ коллеге»).



Supplier Portal Invoice and Payment Status Users

Grant access to a colleague

**Шаг 2.** Введите адрес эл. почты коллеги и нажмите Submit («Отправить»).

### Grant access to a colleague

This will give visibility to invoice status, payment reports, banking data, email contacts and vendor information  
Please be diligent with who you grant access to.

Colleague's email address

Submit

**Шаг 3.** Если для адреса эл. почты нет существующей учетной записи, вам необходимо ввести страну и имя вашего контактного лица поставщика для регистрации.

### More information required for

This user is not signed up for Supplier Portal. To sign up this user on their behalf, please complete the following fields:

Country or territory of supplier contact's work location

Philippines

First name of supplier contact

Last name of supplier contact

Submit

Появится сообщение, подтверждающее, что запрос на доступ будет направлен основному контактному лицу поставщика для утверждения.

### Grant access to a colleague

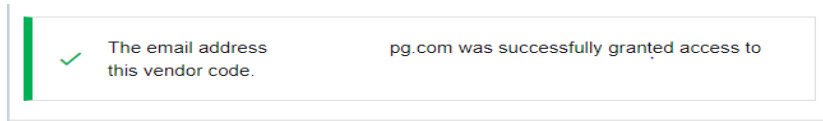
This will give visibility to invoice status, payment reports, banking data, email contacts and vendor information  
Please be diligent with who you grant access to.

Colleague's email address

Your request for access was sent to [1] primary contact(s). Your colleague will receive an email when your request is approved.

После утверждения контактное лицо поставщика получит по эл. почте учетные данные для входа.

Если для адреса эл. почты есть существующая учетная запись на портале поставщиков P&G, появится сообщение, подтверждающее предоставление доступа к коду поставщика.



### ВКЛАДКА RELATED VENDOR CODES («СВЯЗАННЫЕ КОДЫ ПОСТАВЩИКА»)


Вы можете просмотреть все учетные записи поставщиков, которые хранятся в P&G для вашей компании и с которыми ваша учетная запись еще не связана.

My Vendor Codes				
Related Vendor Codes				
Other Vendor Codes				
You can request access to view invoice and payment statuses for vendors that are related to your company.				
Filter Vendors				
Showing 14 out of 14				
Select all	Vendor Code	Vendor Name	Vendor Address	Invoice Volume
<input type="checkbox"/>	100	MERICA INC	CHURCH RD	Hundreds
<input type="checkbox"/>	150	SA DE CV	.ES 301-1B	Hundreds
<input type="checkbox"/>	100	VESTMENT		Hundreds

### СВЯЖИТЕ СЕБЯ С ПЕРЕЧИСЛЕННЫМИ УЧЕТНЫМИ ЗАПИСЯМИ ПОСТАВЩИКОВ, ВЫПОЛНИВ СЛЕДУЮЩИЕ ШАГИ:

**Шаг 2.** Нажмите Request Access («Запросить доступ»).

Vendor Code	Vendor Name	Vendor Address	Invoice Volume
1	4 P INC	200 K BLVD	



**Шаг 3.** Поставьте галочку рядом с адресом эл. почты, для которого вы будете запрашивать доступ. Не выбирайте адрес эл. почты с прочерком в колонке Notes («Примечания») — он означает, что адрес эл. почты взят из VMD и у данного контакта не обязательно есть доступ к порталу поставщиков. Выбрав адрес эл. почты, нажмите Request Access («Запрос доступа»). Ваш коллега получит уведомление по эл. почте и инструкции о том, как предоставить доступ к коду поставщика.

Request Access From

Email	Notes
<input type="checkbox"/> om . . . .C	(US)
<input type="checkbox"/> c	com (USA)
<input type="checkbox"/>	com
<input type="checkbox"/>	com (US)
<input type="checkbox"/>	com
<input checked="" type="checkbox"/>	com (Costa Rica)
<input type="checkbox"/> om	c (USA)

